

OBSAH:

T /	VÝPIS VNITŘNÍCH VÝPLNÍ OTVORŮ
H /	VÝPIS VNĚJŠÍCH VÝPLNÍ OTVORŮ
O /	SCHÉMATA INTERIÉRU A VÝPIS OSTATNÍCH VÝROBKŮ

GENERÁLNÍ PROJEKTANT
ARTHEON s.r.o.
malek@artheon.cz +420774864464 Kroftova 2619/45, Brno, 61600 www.artheon.cz
PROJEKTANT ČÁSTI
REKONSTRUKCE BYTU VEVEŘÍ 73 - BRNO, BYT ČÍSLO 1
Statutární město Brno, Dominikánské náměstí 196/1, Brno-město, 60200 Brno
Brno [582786]; k.ú. Veverčí [610372]; parcela č. 844/1
D.1.1 Architektonicko-stavební řešení
VÝPIS PRVKŮ

HIP	Ing. Petr Málek
ZODPOVĚDNÝ PROJEKTANT	Ing. Petr Málek
PROJEKTANT ČÁSTI	Ing. arch. Ondřej Kurečka
	DPS
	01/2021
	01



POZNÁMKA

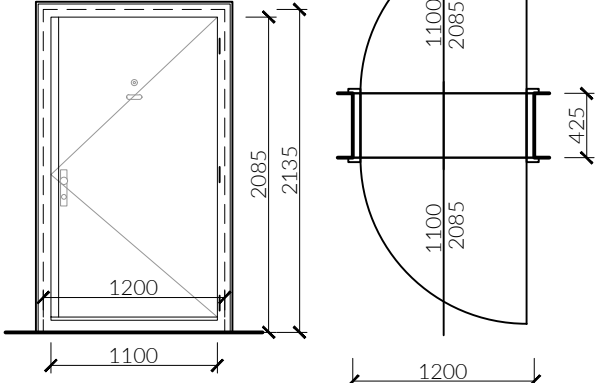
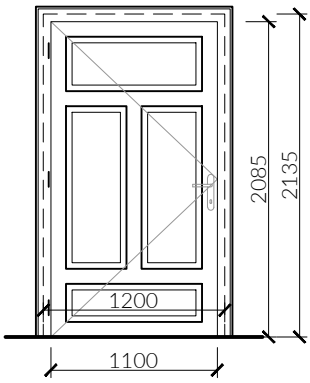



- Rozměry stavebních otvorů a konstrukcí je nutno ověřit podle skutečného provedení stavby. Zásadní rozpory ve skladebných rozměrech budou konzultovány s projektantem, případné úpravy musí být odsouhlaseny, aby byly zachovány proporční a dispoziční vazby konstrukce.
- Konstrukční schémata ani ostatní výkresy nenahrazují výrobní dokumentaci (dílenskou), ta bude zpracována jednotlivými dodavateli a předložena GP k odsouhlasení, resp. bude-li potřeba, budou předloženy vzorky k odsouhlasení.
- Dodavatel garantuje veškeré technické parametry prvků, včetně jejich tuhostí.
- Kotvení prvků, kotevní materiály a technologie provádění budou garantovány výrobcem (dodavatelem), atypické postupy budou konzultovány s projektantem.
- Veškeré prvky musí splňovat statické i bezpečnostní předpisy a požadavky. Dodavatel garantuje jejich způsobilost a dodá prohlášení o shodě k jednotlivým konstrukcím.
- Schéma neslouží jako výrobní výkres!
- Příklady uvedených výrobků/výrobců určují minimální standard použitých výrobků. Záměna může být po řádném vyvzorkování dohodnuta s projektantem a investorem projektu.
- Schémata jsou zobrazena vždy ze směru otevírání, resp. z místností, do kterých se otevírají, případně dle popisu.
- Stávající kování výplní otvorů včetně stávajících dveřních pantů bude nahrazeno novým kováním. Povrchová úprava kartáčovaná mosaz. Vzhled dle stávajícího kování.
- Repasované výplně otvorů budou kompletně zbaveny veškerých nátěrů, obroušeny, lokálně vyspraveny a opatřeny novým ochranným nátěrem v barvě dle specifikace jednotlivých prvků.
- Profilace nových dveřních výplní bude stejná jako u stávajících repasovaných dveří.

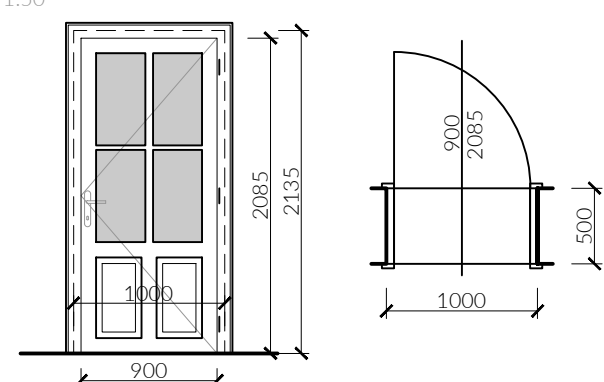

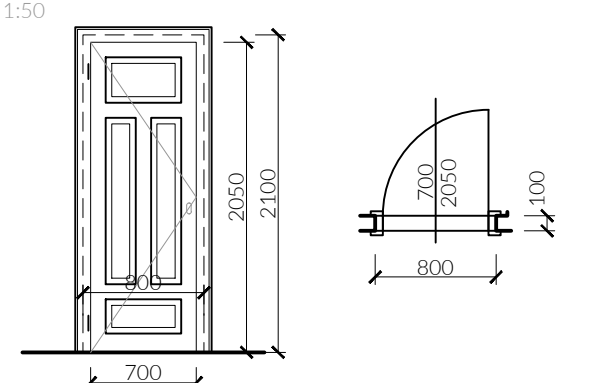

GENERÁLNÍ PROJEKTANT	
ARTHEON s.r.o.	
malek@artheon.cz +420774864464 Křofтова 2619/45, Brno, 61600 www.artheon.cz	
PROJEKTANT ČÁSTI	
REKONSTRUKCE BYTU VEVEŘÍ 73 - BRNO, BYT ČÍSLO 1	
Statutární město Brno, Dominikánské náměstí 196/1, Brno-město, 60200 Brno	
Brno [582786]; k.ú. Veverčí [610372]; parcela č. 844/1	
D.1.1 Architektonicko-stavební řešení	
VÝPIS VNITŘNÍCH VÝPLNÍ OTVORŮ	

HIP	
Ing. Petr Málek	
ZODPOVĚDNÝ PROJEKTANT	
Ing. Petr Málek	
PROJEKTANT ČÁSTI	
Ing. arch. Ondřej Kurečka	
DPS	
01/2021	
T	

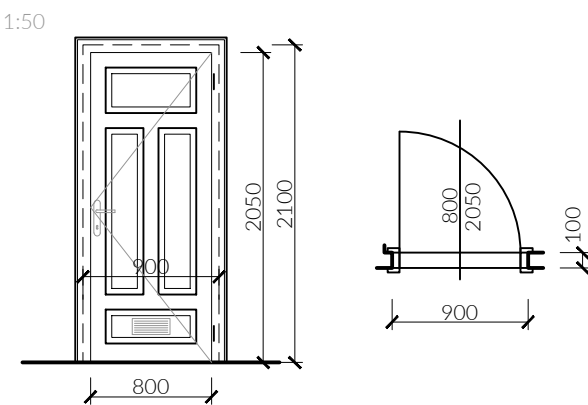

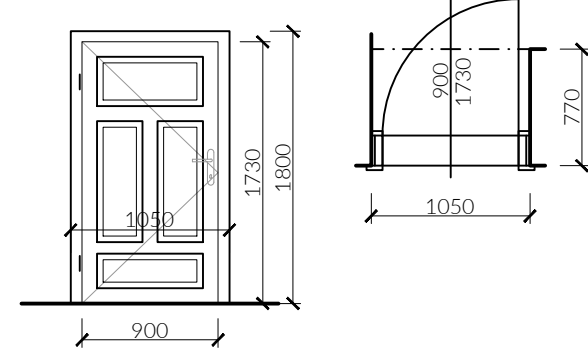

PŘÍKLADY HISTORICKÝCH PRVKŮ KOVÁNÍ

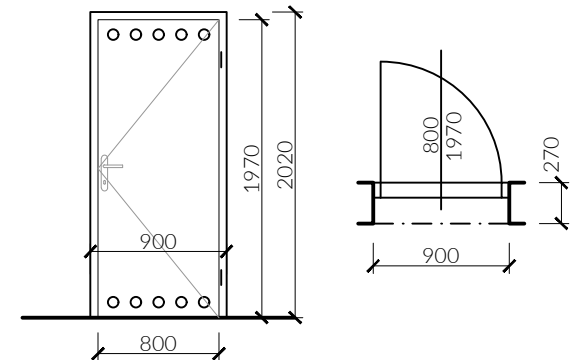



OZN.	SCHÉMA	POPIS
<div>REPASE</div> <div>T 01</div>	<div>1:50</div> <div>POHLED OD VSTUPU</div> <div></div> <div>POHLED Z BYTU</div> <div></div> <div>STÁVAJÍCÍ STAV:</div> <div></div> <div></div> <div></div>	<div>HLAVNÍ VCHODOVÉ DVEŘE</div> <div>DVOUKŘÍDLÉ, OTEVÍRAVÉ</div> <div>DVEŘE OTEVÍRAVÉ VE STĚNĚ TL. 425 MM</div> <div>SVĚTLÝ ROZMĚR STAVEBNÍHO OTVORU (VxŠ): 2135 x 1200 mm</div> <div>SVĚTLÝ ROZMĚR DVEŘÍ (VxŠ): 2085 x 1100 mm</div> <div>ZÁRUBEŇ: DŘEVĚNÁ OBLOŽKOVÁ (KAZETOVÁ) S POLODRÁŽKOU</div> <div>OSTĚNÍ: ROVNÉ</div> <div>TĚSNĚNÍ: CELOOVBODOVÉ</div> <div>KOVÁNÍ: DVEŘNÍ ZÁVĚS (PANT) (3x EXTERIÉROVÉ + 3x INTERIÉROVÉ DVEŘE)</div> <div>POVRCH/BARVA: INTERIÉR - PRÁŠKOVÉ LAKOVÁNÍ RAL 9001 KRÉMOVÁ; EXTERIÉR - PRÁŠKOVÉ LAKOVÁNÍ RAL 8008 OLIVOVÁ HNĚDÁ</div> <div>DVEŘNÍ KŘÍDLLO: EXTERIÉROVÉ - PLNÉ, BEZ ZASKLENÍ; INTERIÉROVÉ - PROFILOVANÉ, KAZETOVÉ, BEZ ZASKLENÍ</div> <div>VNITŘNÍ VÝPLŇ: EXTERIÉROVÉ - PLNÁ DTD DESKA; INTERIÉROVÉ - MASIVNÍ KAZETOVÁ KONSTRUKCE</div> <div>KOVÁNÍ: EXTERIÉROVÉ - ŠTÍTOVÉ, KLIKA - KOULE; INTERIÉROVÉ - ŠTÍTOVÉ, KLIKA - KLIKA</div> <div>ZÁMEK: FAB</div> <div>PRÁH: DŘEVĚNÝ, NA CELOU ŠÍŘKU ZÁRUBNĚ</div> <div>DOPLŇKY: EXTERIÉROVÉ DVEŘE - KUKÁTKO, CEDULKA S POPISEM BYTOVÉ JEDNOTKY, ZVONEK; INTERIÉROVÉ DVEŘE - VĚŠÁK</div> <div>REPASE DVEŘÍ</div> <div>NÁHRADA VNĚJŠÍHO KŘÍDLA KOPIÍ VNITŘNÍHO KŘÍDLA</div> <div>ODSTRANĚNÍ NEVHODNÝCH NOVODOBÝCH A NEFUNKČNÍCH PRVKŮ, ODSTRANĚNÍ NEVHODNÝCH NOVODOBÝCH A NESOUDRŽNÝCH POVRCHOVÝCH ÚPRAV, DOPLNĚNÍ PRVKY V PROVEDENÍ DLE PŮVODNÍCH (KLIKY, KLIČKY, KLAPAČKY, ATD...), ZPROVOZNĚNÍ KOVÁNÍ, VYČIŠTĚNÍ KLIK, PROVEDENÍ POVRCHOVÉ ÚPRAVY V ODSTÍNU DLE STANOVENÉ ARCHITEKTONICKÉ KONCEPCE INTERIÉRU BYTU (RAL 9001 KRÉMOVÁ) / SPOLEČNÝCH PROSTOR DOMU (8008 OLIVOVÁ HNĚDÁ). VŠECHNY FINÁLNÍ BARVY MUSÍ BÝT PŘEDEM ODSOUHLASENY NA ZÁKLADĚ VZORKŮ!!!</div> <div>POČET: 1 ks</div>

OZN.	SCHÉMA	POPIS
<div style="display: flex; align-items: center;"> <div style="border: 1px solid black; border-radius: 50%; width: 40px; height: 40px; display: flex; align-items: center; justify-content: center; margin-right: 10px;"> T 02 </div> <div style="writing-mode: vertical-rl; transform: rotate(180deg); color: red; font-weight: bold;">REPASE</div> </div>	<p>1:50</p>  <p>STÁVAJÍCÍ STAV</p> 	<p>VNITŘNÍ DVEŘE JEDNOKŘÍDLÉ, OTEVÍRAVÉ</p> <p>DVEŘE OTEVÍRAVÉ VE STĚNĚ TL. 500 MM SVĚTLÝ ROZMĚR STAVEBNÍHO OTVORU (VxŠ): 2135 x 1000 mm SVĚTLÝ ROZMĚR DVEŘÍ (VxŠ): 2085 x 900 mm ZÁRUBEŇ: DŘEVĚNÁ OBLOŽKOVÁ (KAZETOVÁ) S POLODRÁŽKOU OSTĚNÍ: ROVNÉ TĚSNĚNÍ: NE KOVÁNÍ: 3x DVEŘNÍ ZÁVĚS (PANT) POVRCH/BARVA: PRÁŠKOVÉ LAKOVÁNÍ RAL 9001 KRÉMOVÁ DVEŘNÍ KŘÍDLLO: PROFILOVANÉ, KAZETOVÉ, ZASKLENÍ CCA 2/3 PLOCHY DVEŘÍ (DEKORATIVNÍ VZOROVANÉ SKLO) VNITŘNÍ VÝPLŇ: MASIVNÍ KAZETOVÁ KONSTRUKCE KOVÁNÍ: ŠTÍTOVÉ, KLIKA - KLIKA ZÁMEK: DOZICKÝ PRÁH: DŘEVĚNÝ, NA CELOU ŠÍŘKU ZÁRUBNĚ</p> <p style="color: red;">REPASE DVEŘÍ ODSTRANĚNÍ NEVHODNÝCH NOVODOBÝCH A NEFUNKČNÍCH PRVKŮ, ODSTRANĚNÍ NEVHODNÝCH NOVODOBÝCH A NESOUDRŽNÝCH POVRCHOVÝCH ÚPRAV, DOPLNĚNÍ PRVKY V PROVEDENÍ DLE PŮVODNÍCH (KLIKY, KLIČKY, KLAPAČKY, ATD...), ZPROVOZNĚNÍ KOVÁNÍ, VYČIŠTĚNÍ KLIK, PROVEDENÍ POVRCHOVÉ ÚPRAVY V ODSTĚNU DLE STANOVENÉ ARCHITEKTONICKÉ KONCEPCE INTERIÉRU BYTU (RAL 9001 KRÉMOVÁ). VŠECHNY FINÁLNÍ BARVY MUSÍ BÝT PŘEDEM ODSOUHLASENY NA ZÁKLADĚ VZORKŮ!!!</p> <p>POČET: 1 ks</p>
<div style="display: flex; align-items: center;"> <div style="border: 1px solid black; border-radius: 50%; width: 40px; height: 40px; display: flex; align-items: center; justify-content: center; margin-right: 10px;"> T 03 </div> <div style="writing-mode: vertical-rl; transform: rotate(180deg); color: red; font-weight: bold;">REPASE</div> </div>	<p>1:50</p>  <p>STÁVAJÍCÍ STAV</p> 	<p>VNITŘNÍ DVEŘE JEDNOKŘÍDLÉ, OTEVÍRAVÉ</p> <p>DVEŘE OTEVÍRAVÉ VE STĚNĚ TL. 100 MM SVĚTLÝ ROZMĚR STAVEBNÍHO OTVORU (VxŠ): 2100 x 800 mm SVĚTLÝ ROZMĚR DVEŘÍ (VxŠ): 2050 x 700 mm ZÁRUBEŇ: DŘEVĚNÁ OBLOŽKOVÁ S POLODRÁŽKOU OSTĚNÍ: ROVNÉ TĚSNĚNÍ: NE KOVÁNÍ: 2x DVEŘNÍ ZÁVĚS (PANT) POVRCH/BARVA: PRÁŠKOVÉ LAKOVÁNÍ RAL 9001 KRÉMOVÁ DVEŘNÍ KŘÍDLLO: PROFILOVANÉ, KAZETOVÉ, BEZ ZASKLENÍ VNITŘNÍ VÝPLŇ: MASIVNÍ KAZETOVÁ KONSTRUKCE KOVÁNÍ: NE ZÁMEK: DOZICKÝ (WC ZÁMEK) PRÁH: DŘEVĚNÝ, NA CELOU ŠÍŘKU ZÁRUBNĚ</p> <p style="color: red;">REPASE DVEŘÍ ODSTRANĚNÍ NEVHODNÝCH NOVODOBÝCH A NEFUNKČNÍCH PRVKŮ, ODSTRANĚNÍ NEVHODNÝCH NOVODOBÝCH A NESOUDRŽNÝCH POVRCHOVÝCH ÚPRAV, DOPLNĚNÍ PRVKY V PROVEDENÍ DLE PŮVODNÍCH (KLIKY, KLIČKY, KLAPAČKY, ATD...), ZPROVOZNĚNÍ KOVÁNÍ, VYČIŠTĚNÍ KLIK, PROVEDENÍ POVRCHOVÉ ÚPRAVY V ODSTĚNU DLE STANOVENÉ ARCHITEKTONICKÉ KONCEPCE INTERIÉRU BYTU (RAL 9001 KRÉMOVÁ). VŠECHNY FINÁLNÍ BARVY MUSÍ BÝT PŘEDEM ODSOUHLASENY NA ZÁKLADĚ VZORKŮ!!!</p> <p>POČET: 1 ks</p>


NÁZEV AKCE:
STUPEŇ:
STRANA:

OZN.	SCHÉMA	POPIS
<div>T 04</div> <div>REPASE</div>	<p>1:50</p>  <p>STÁVAJÍCÍ STAV</p> 	<p>VNITŘNÍ DVEŘE JEDNOKŘÍDLÉ, OTEVÍRAVÉ</p> <p>DVEŘE OTEVÍRAVÉ VE STĚNĚ TL. 100 MM SVĚTLÝ ROZMĚR STAVEBNÍHO OTVORU (VxŠ): 2100 x 900 mm SVĚTLÝ ROZMĚR DVEŘÍ (VxŠ): 2050 x 800 mm ZÁRUBEŇ: DŘEVĚNÁ OBLOŽKOVÁ S POLODRÁŽKOU OSTĚNÍ: ROVNÉ TĚSNĚNÍ: NE KOVÁNÍ: 2x DVEŘNÍ ZÁVĚS (PANT) POVRCH/BARVA: PRÁŠKOVÉ LAKOVÁNÍ RAL 9001 KRÉMOVÁ DVEŘNÍ KŘÍDLO: PROFILOVANÉ, KAZETOVÉ, BEZ ZASKLENÍ VNITŘNÍ VÝPLŇ: MASIVNÍ KAZETOVÁ KONSTRUKCE KOVÁNÍ: ŠTÍTOVÉ, KLIKA - KLIKA ZÁMEK: DOZICKÝ PRÁH: DŘEVĚNÝ, NA CELOU ŠÍŘKU ZÁRUBNĚ DOPLŇKY: VĚTRACÍ MŘÍŽKA VE SPODNÍ ČÁSTI DVEŘÍ (SMĚREM DO CHODBY), MŘÍŽKA BÍLÉ BARVY; SMEREM DO KOUPELNY PROVRTÁNY OTVORY</p> <p>REPASE DVEŘÍ ODSTRANĚNÍ NEVHODNÝCH NOVODOBÝCH A NEFUNKČNÍCH PRVKŮ, ODSTRANĚNÍ NEVHODNÝCH NOVODOBÝCH A NESOUDRŽNÝCH POVRCHOVÝCH ÚPRAV, DOPLNĚNÍ PRVKY V PROVEDENÍ DLE PŮVODNÍCH (KLIKY, KLIČKY, KLAPAČKY, ATD...), ZPROVOZNĚNÍ KOVÁNÍ, VYČIŠTĚNÍ KLIK, PROVEDENÍ POVRCHOVÉ ÚPRAVY V ODSTÍNU DLE STANOVENÉ ARCHITEKTONICKÉ KONCEPCE INTERIÉRU BYTU (RAL 9001 KRÉMOVÁ), VŠECHNY FINÁLNÍ BARVY MUSÍ BÝT PŘEDEM ODSOUHLASENY NA ZÁKLADĚ VZORKŮ!!!</p> <p>POČET: 1 ks</p>
<div>T 05</div> <div>REPASE</div>	<p>1:50</p>  <p>STÁVAJÍCÍ STAV</p> 	<p>VNITŘNÍ DVEŘE JEDNOKŘÍDLÉ, OTEVÍRAVÉ</p> <p>DVEŘE OTEVÍRAVÉ VE STĚNĚ TL. 770 MM SVĚTLÝ ROZMĚR STAVEBNÍHO OTVORU (VxŠ): 1800 x 1050 mm SVĚTLÝ ROZMĚR DVEŘÍ (VxŠ): 1730 x 900 mm ZÁRUBEŇ: DŘEVĚNÁ OBLOŽKOVÁ (KAZETOVÁ) S POLODRÁŽKOU OSTĚNÍ: ROVNÉ TĚSNĚNÍ: NE KOVÁNÍ: 2x DVEŘNÍ ZÁVĚS (PANT) POVRCH/BARVA: PRÁŠKOVÉ LAKOVÁNÍ RAL 9001 KRÉMOVÁ DVEŘNÍ KŘÍDLO: PROFILOVANÉ, KAZETOVÉ, BEZ ZASKLENÍ VNITŘNÍ VÝPLŇ: MASIVNÍ KAZETOVÁ KONSTRUKCE KOVÁNÍ: ŠTÍTOVÉ, KLIKA - KLIKA ZÁMEK: DOZICKÝ PRÁH: DŘEVĚNÝ, NA CELOU ŠÍŘKU ZÁRUBNĚ (CCA 200 MM)</p> <p>REPASE DVEŘÍ ODSTRANĚNÍ NEVHODNÝCH NOVODOBÝCH A NEFUNKČNÍCH PRVKŮ, ODSTRANĚNÍ NEVHODNÝCH NOVODOBÝCH A NESOUDRŽNÝCH POVRCHOVÝCH ÚPRAV, DOPLNĚNÍ PRVKY V PROVEDENÍ DLE PŮVODNÍCH (KLIKY, KLIČKY, KLAPAČKY, ATD...), ZPROVOZNĚNÍ KOVÁNÍ, VYČIŠTĚNÍ KLIK, PROVEDENÍ POVRCHOVÉ ÚPRAVY V ODSTÍNU DLE STANOVENÉ ARCHITEKTONICKÉ KONCEPCE INTERIÉRU BYTU (RAL 9001 KRÉMOVÁ), VŠECHNY FINÁLNÍ BARVY MUSÍ BÝT PŘEDEM ODSOUHLASENY NA ZÁKLADĚ VZORKŮ!!!</p> <p>POČET: 1 ks</p>

OZN.	SCHÉMA	POPIS
<div><div>T06</div><div>ODSTRANĚNÍ</div></div>	<div><div>1:50</div><div></div><div><div>STÁVAJÍCÍ STAV</div><div></div></div></div>	<div><div>VNITŘNÍ DVEŘE</div><div>JEDNOKŘÍDLÉ, OTEVÍRAVÉ</div><div>DVEŘE OTEVÍRAVÉ VE STĚNĚ TL. 270 MM</div><div>SVĚTLÝ ROZMĚR STAVEBNÍHO OTVORU (VxŠ): 2020 x 900 mm</div><div>SVĚTLÝ ROZMĚR DVEŘÍ (VxŠ): 1970 x 800 mm</div><div>ZÁRUBEŇ: OCELOVÁ</div><div>OSTĚNÍ: ROVNÉ</div><div>TĚSNĚNÍ: NE</div><div>KOVÁNÍ: 3x DVEŘNÍ ZÁVĚS (PANT)</div><div>POVRCH/BARVA: PRÁŠKOVÉ LAKOVÁNÍ RAL 9001 KRÉMOVÁ</div><div>DVEŘNÍ KŘÍDLO: PLNÉ, BEZ ZASKLENÍ</div><div>VNITŘNÍ VÝPLŇ: PLNÁ DTD DESKA</div><div>KOVÁNÍ: ŠTÍTOVÉ, KLIKA - KLIKA</div><div>ZÁMEK: NE</div><div>PRÁH: NE</div><div>DOPLŇKY: VĚTRACÍ OTVORY V HORNÍ A DOLNÍ ČÁSTI DVEŘÍ (CELKEM 10 KS)</div><div>DVEŘE ODSTRANĚNY</div><div>ODSTRANĚNÍ DVEŘNÍHO KŘÍDLA VČETNĚ OCELOVÉ ZÁRUBNĚ.</div><div>POČET:1 ks</div></div>

POZNÁMKA


- Rozměry stavebních otvorů a konstrukcí je nutno ověřit podle skutečného provedení stavby. Zásadní rozpory ve skladebných rozměrech budou konzultovány s projektantem, případné úpravy musí být odsouhlaseny, aby byly zachovány proporční a dispoziční vazby konstrukce.
- Konstrukční schémata ani ostatní výkresy nenahrazují výrobní dokumentaci (dílenskou), ta bude zpracována jednotlivými dodavateli a předložena GP k odsouhlasení, resp. bude-li potřebné, budou předloženy vzorky k odsouhlasení.
- Dodavatel garantuje veškeré technické parametry prvků, včetně jejich tuhostí.
- Kotvení prvků, kotevní materiály a technologie provádění budou garantovány výrobcem (dodavatelem), atypické postupy budou konzultovány s projektantem.
- Veškeré prvky musí splňovat statické i bezpečnostní předpisy a požadavky. Dodavatel garantuje jejich způsobilost a dodá prohlášení o shodě k jednotlivým konstrukcím.
- Schéma neslouží jako výrobní výkres!!!
- Příklady uvedených výrobků/výrobců určují minimální standard použitých výrobků. Záměna může být po řádném vyvzorkování dohodnuta s projektantem a investorem projektu.
- Schémata jsou zobrazena vždy směrem z interiéru

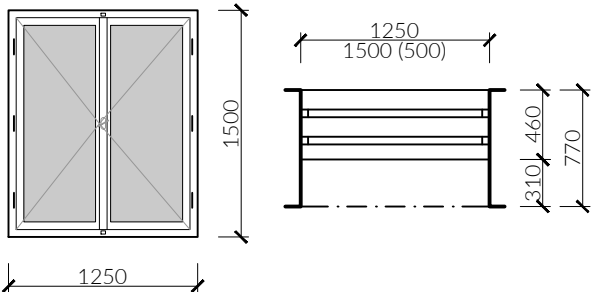

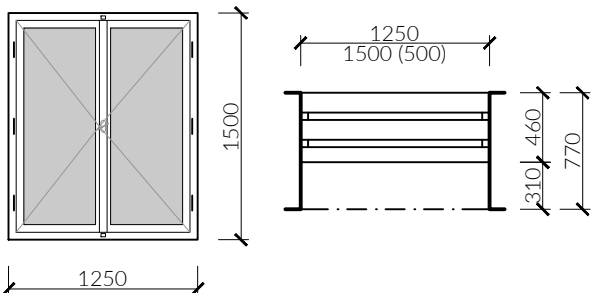



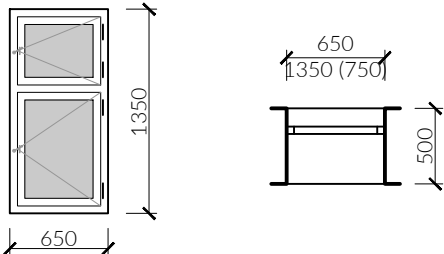

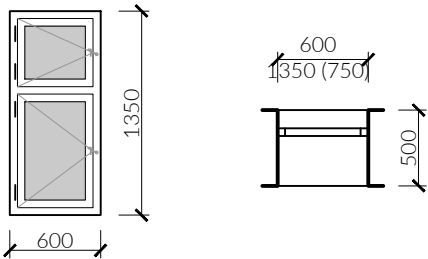

GENERÁLNÍ PROJEKTANT	
ARTHEON s.r.o. malek@artheon.cz +420774864464 Křofтова 2619/45, Brno, 61600 www.artheon.cz	
PROJEKTANT ČÁSTI	
REKONSTRUKCE BYTU VEVEŘÍ 73 - BRNO, BYT ČÍSLO 1	
Statutární město Brno, Dominikánské náměstí 196/1, Brno-město, 60200 Brno	
Brno [582786]; k.ú. Veverčí [610372]; parcela č. 844/1	
D.1.1 Architektonicko-stavební řešení	
VÝPIS VNĚJŠÍCH VÝPLNÍ OTVORŮ	

HIP	Ing. Petr Málek
ZODPOVĚDNÝ PROJEKTANT	Ing. Petr Málek
PROJEKTANT ČÁSTI	Ing. arch. Ondřej Kurečka
	DPS
	01/2021
	H

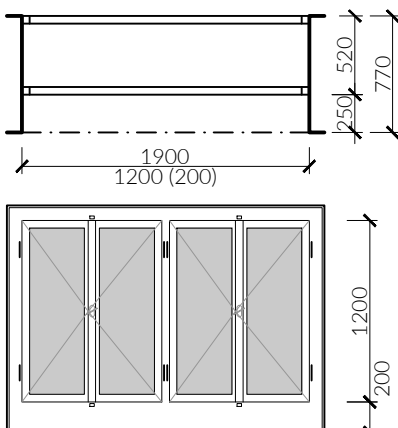

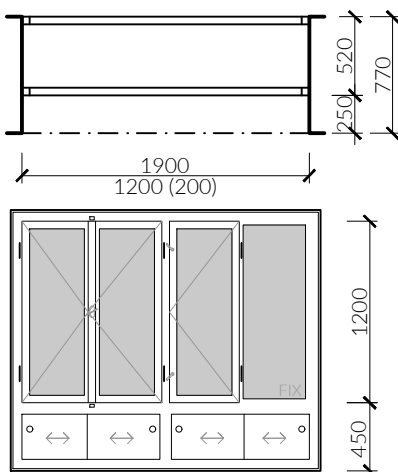

PŘÍKLADY HISTORICKÝCH PRVKŮ KOVÁNÍ



OZN.	SCHÉMA	POPIS
<div> <div> <div>H</div> <div>01</div> </div> <div>REPASE</div> </div>	<p>1:50</p>  <p>STÁVAJÍCÍ STAV:</p> 	<p>KASTLOVÉ OKNO DVOUKŘÍDLÉ, OTEVÍRAVÉ</p> <p>OKNO VE STĚNĚ TL. 770 MM SVĚTLÝ ROZMĚR STAV. OTVORU (VxŠ): 1500 x 1100 mm RÁM: DŘEVĚNÝ, KASTLOVÝ OSTĚNÍ: ROVNÉ (USKOČENÝ PARAPET) TĚSNĚNÍ: CELOOVBODOVÉ KOVÁNÍ: ZÁVĚS (PANT) (6x EXTERIÉROVÉ + 6x INTERIÉROVÉ OKNA), OKENNÍ ROZVORY, OKENNÍ SKOBY ZASKLENÍ: ČIRÉ JEDNODUCHÉ ZASKLENÍ POVRCH/BARVA: INTERIÉR - PRÁŠKOVÉ LAKOVÁNÍ RAL 9001 KRÉMOVÁ; EXTERIÉR - PRÁŠKOVÉ LAKOVÁNÍ RAL 8017 ŠEDOHNĚDÁ VNITŘNÍ PARAPET: DŘEVĚNÝ, ŠÍŘKA CCA 100 MM</p> <p>REPASE OKNA ODSTRANĚNÍ NEVHODNÝCH NOVODOBÝCH A NEFUNKČNÍCH PRVKŮ, ODSTRANĚNÍ NEVHODNÝCH NOVODOBÝCH A NESOUDRŽNÝCH POVRCHOVÝCH ÚPRAV, DOPLNĚNÍ PRVKY V PROVEDENÍ DLE PŮVODNÍCH (KLIKY, KLIČKY, KLAPAČKY, ATD...), ZPROVOZNĚNÍ KOVÁNÍ, VYČIŠTĚNÍ KLIK, KLIČEK A ROZVOR, PROVEDENÍ POVRCHOVÉ ÚPRAVY V ODSÍSTNÍ DLE STANOVENÉ ARCHITEKTONICKÉ KONCEPCE INTERIÉRU BYTU (RAL 9001 KRÉMOVÁ) / PRŮČELÍ (RAL 8017 ŠEDOHNĚDÁ). VŠECHNY FINÁLNÍ BARVY MUSÍ BÝT PŘEDEM ODSOUHLASENY NA ZÁKLADĚ VZORKŮ!!!</p> <p>POČET: 1 ks</p>
<div> <div> <div>H</div> <div>02</div> </div> <div>REPASE</div> </div>	<p>1:50</p>  <p>STÁVAJÍCÍ STAV:</p> 	<p>KASTLOVÉ OKNO DVOUKŘÍDLÉ, OTEVÍRAVÉ</p> <p>OKNO VE STĚNĚ TL. 770 MM SVĚTLÝ ROZMĚR STAV. OTVORU (VxŠ): 1500 x 1100 mm RÁM: DŘEVĚNÝ, KASTLOVÝ OSTĚNÍ: ROVNÉ (USKOČENÝ PARAPET) TĚSNĚNÍ: CELOOVBODOVÉ KOVÁNÍ: ZÁVĚS (PANT) (6x EXTERIÉROVÉ + 6x INTERIÉROVÉ OKNA), OKENNÍ ROZVORY, OKENNÍ SKOBY ZASKLENÍ: ČIRÉ JEDNODUCHÉ ZASKLENÍ POVRCH/BARVA: INTERIÉR - PRÁŠKOVÉ LAKOVÁNÍ RAL 9001 KRÉMOVÁ; EXTERIÉR - PRÁŠKOVÉ LAKOVÁNÍ RAL 8017 ŠEDOHNĚDÁ VNITŘNÍ PARAPET: DŘEVĚNÝ, ŠÍŘKA CCA 100 MM</p> <p>REPASE OKNA ODSTRANĚNÍ NEVHODNÝCH NOVODOBÝCH A NEFUNKČNÍCH PRVKŮ, ODSTRANĚNÍ NEVHODNÝCH NOVODOBÝCH A NESOUDRŽNÝCH POVRCHOVÝCH ÚPRAV, DOPLNĚNÍ PRVKY V PROVEDENÍ DLE PŮVODNÍCH (KLIKY, KLIČKY, KLAPAČKY, ATD...), ZPROVOZNĚNÍ KOVÁNÍ, VYČIŠTĚNÍ KLIK, KLIČEK A ROZVOR, PROVEDENÍ POVRCHOVÉ ÚPRAVY V ODSÍSTNÍ DLE STANOVENÉ ARCHITEKTONICKÉ KONCEPCE INTERIÉRU BYTU (RAL 9001 KRÉMOVÁ) / PRŮČELÍ (RAL 8017 ŠEDOHNĚDÁ). VŠECHNY FINÁLNÍ BARVY MUSÍ BÝT PŘEDEM ODSOUHLASENY NA ZÁKLADĚ VZORKŮ!!!</p> <p>POČET: 1 ks</p>

OZN.	SCHÉMA	POPIS
<div style="display: flex; align-items: center;"> <div style="border: 1px solid black; border-radius: 50%; width: 40px; height: 40px; display: flex; align-items: center; justify-content: center; margin-right: 10px;"> H 03 </div> <div style="writing-mode: vertical-rl; transform: rotate(180deg); color: red; font-weight: bold;">REPASE</div> </div>	<p>1:50</p>  <p>STÁVAJÍCÍ STAV:</p> 	<p>OKNO DO SVĚTLÍKU DVOUKŘÍDLÉ, OTEVÍRAVÉ</p> <p>OKNO VE STĚNĚ TL. 500 MM SVĚTLÝ ROZMĚR STAV. OTVORU (VxŠ): 1350 x 650 mm RÁM: DŘEVĚNÝ OSTĚNÍ: ROVNÉ TĚSNĚNÍ: CELOOBVODOVÉ KOVÁNÍ: ZÁVĚS (PANT) (2x SPODNÍ KŘÍDLO + 2x HORNÍ KŘÍDLO), OKENNÍ OBRTLÍKY ZASKLENÍ: JEDNODUCHÉ ZASKLENÍ (VZOROVANÉ SKLO) POVRCH/BARVA: INTERIÉR - PRÁŠKOVÉ LAKOVÁNÍ RAL 9001 KRÉMOVÁ; EXTERIÉR - PRÁŠKOVÉ LAKOVÁNÍ RAL 8017 VNITŘNÍ PARAPET: DŘEVĚNÝ, ŠÍŘKA CCA 350 MM</p> <p style="color: red;">REPASE OKNA ODSTRANĚNÍ NEVHODNÝCH NOVODOBÝCH A NEFUNKČNÍCH PRVKŮ, ODSTRANĚNÍ NEVHODNÝCH NOVODOBÝCH A NESOUDRŽNÝCH POVRCHOVÝCH ÚPRAV, DOPLNĚNÍ PRVKY V PROVEDENÍ DLE PŮVODNÍCH (KLIKY, KLIČKY, KLAPAČKY, ATD...), ZPROVOZNĚNÍ KOVÁNÍ, VYČIŠTĚNÍ KLIK, KLIČEK A ROZVOR, PROVEDENÍ POVRCHOVÉ ÚPRAVY V ODSTÍNU DLE STANOVENÉ ARCHITEKTONICKÉ KONCEPCE INTERIÉRU BYTU (RAL 9001 KRÉMOVÁ) / SVĚTLÍK (RAL 8017 ŠEDOHNĚDÁ). VŠECHNY FINÁLNÍ BARVY MUSÍ BÝT PŘEDEM ODSOULHASENY NA ZÁKLADĚ VZORKŮ!!!</p> <p>POČET: 1 ks</p>
<div style="display: flex; align-items: center;"> <div style="border: 1px solid black; border-radius: 50%; width: 40px; height: 40px; display: flex; align-items: center; justify-content: center; margin-right: 10px;"> H 04 </div> <div style="writing-mode: vertical-rl; transform: rotate(180deg); color: red; font-weight: bold;">REPASE</div> </div>	<p>1:50</p>  <p>STÁVAJÍCÍ STAV:</p> 	<p>OKNO DO SVĚTLÍKU DVOUKŘÍDLÉ, OTEVÍRAVÉ</p> <p>OKNO VE STĚNĚ TL. 500 MM SVĚTLÝ ROZMĚR STAV. OTVORU (VxŠ): 1350 x 600 mm RÁM: DŘEVĚNÝ OSTĚNÍ: ROVNÉ TĚSNĚNÍ: CELOOBVODOVÉ KOVÁNÍ: ZÁVĚS (PANT) (2x SPODNÍ KŘÍDLO + 2x HORNÍ KŘÍDLO), OKENNÍ OBRTLÍKY ZASKLENÍ: JEDNODUCHÉ ZASKLENÍ (VZOROVANÉ SKLO) POVRCH/BARVA: INTERIÉR - PRÁŠKOVÉ LAKOVÁNÍ RAL 9001 KRÉMOVÁ; EXTERIÉR - PRÁŠKOVÉ LAKOVÁNÍ RAL 8017 VNITŘNÍ PARAPET: DŘEVĚNÝ, ŠÍŘKA CCA 350 MM</p> <p style="color: red;">REPASE OKNA ODSTRANĚNÍ NEVHODNÝCH NOVODOBÝCH A NEFUNKČNÍCH PRVKŮ, ODSTRANĚNÍ NEVHODNÝCH NOVODOBÝCH A NESOUDRŽNÝCH POVRCHOVÝCH ÚPRAV, DOPLNĚNÍ PRVKY V PROVEDENÍ DLE PŮVODNÍCH (KLIKY, KLIČKY, KLAPAČKY, ATD...), ZPROVOZNĚNÍ KOVÁNÍ, VYČIŠTĚNÍ KLIK, KLIČEK A ROZVOR, PROVEDENÍ POVRCHOVÉ ÚPRAVY V ODSTÍNU DLE STANOVENÉ ARCHITEKTONICKÉ KONCEPCE INTERIÉRU BYTU (RAL 9001 KRÉMOVÁ) / SVĚTLÍK (RAL 8017 ŠEDOHNĚDÁ). VŠECHNY FINÁLNÍ BARVY MUSÍ BÝT PŘEDEM ODSOULHASENY NA ZÁKLADĚ VZORKŮ!!!</p> <p>POČET: 1 ks</p>

NÁZEV AKCE:
STUPEŇ:
STRANA:

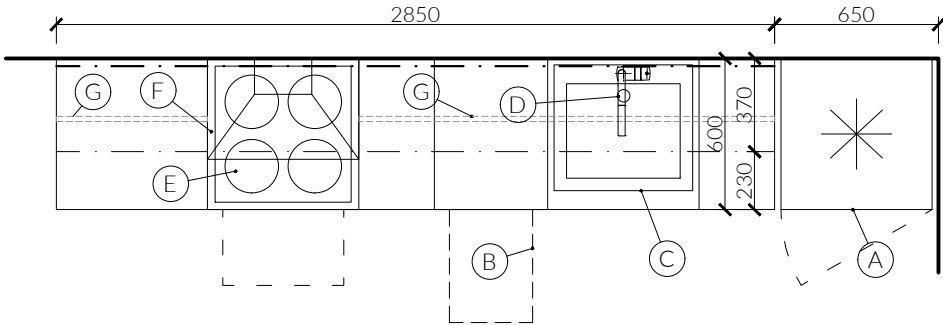
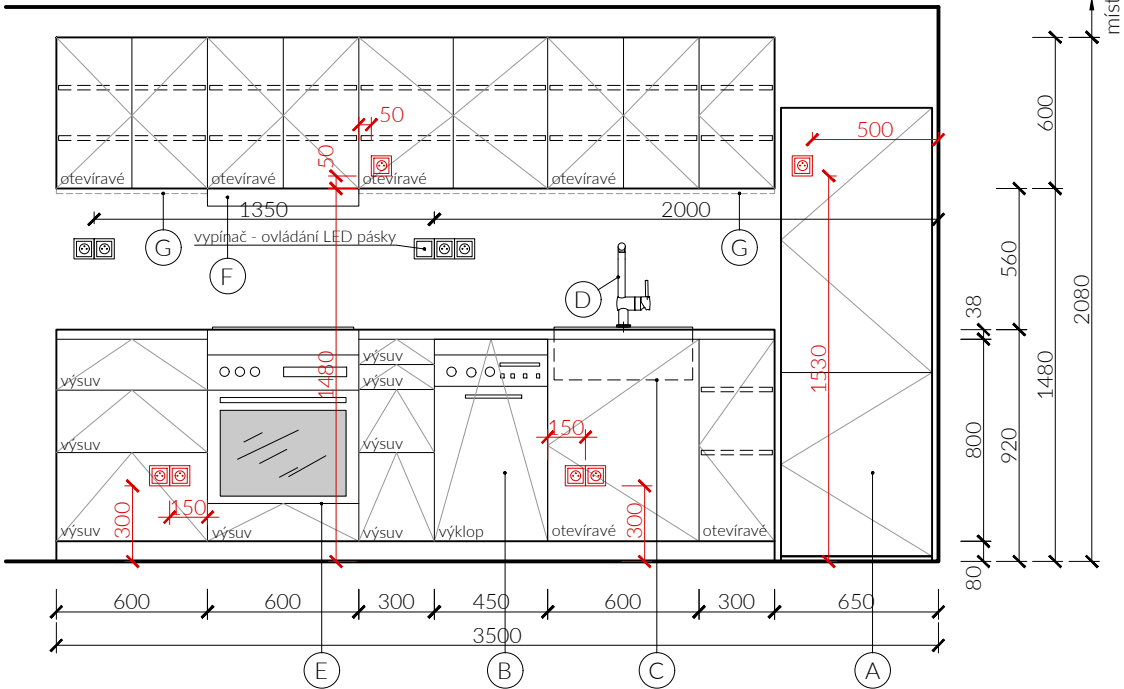
OZN.	SCHÉMA	POPIS
<div>H 05</div> <div>REPASE</div>	<p>1:50</p>  <p>STÁVAJÍCÍ STAV:</p> 	<p>KASTLOVÉ OKNO DVOUKŘÍDLÉ, OTEVÍRAVÉ</p> <p>OKNO VE STĚNĚ TL. 770 MM - JEDNÁ SE O HORNÍ ČÁST OKNA, KTERÉ PROCHÁZÍ DO 1.NP SVĚTLÝ ROZMĚR STAV. OTVORU (VxŠ): 1200 x 1900 mm RÁM: DŘEVĚNÝ, KASTLOVÝ, PROFILOVANÉ OBLOŽENÍ Z INTERIÉRU OSTĚNÍ: ROVNÉ TĚSNĚNÍ: CELOOVBODOVÉ KOVÁNÍ: ZÁVĚS (PANT) (8x EXTERIÉROVÉ + 8x INTERIÉROVÉ OKNA), OKENNÍ ROZVORY, OKENNÍ SKOBY ZASKLENÍ: ČIRÉ JEDNODUCHÉ ZASKLENÍ POVRCH/BARVA: INTERIÉR - PRÁŠKOVÉ LAKOVÁNÍ RAL 9001 KRÉMOVÁ; EXTERIÉR - PRÁŠKOVÉ LAKOVÁNÍ RAL 8017 VNITŘNÍ PARAPET: NE</p> <p>REPASE OKNA ODSTRANĚNÍ NEVHODNÝCH NOVODOBÝCH A NEFUNKČNÍCH PRVKŮ, ODSTRANĚNÍ NEVHODNÝCH NOVODOBÝCH A NESOUDRŽNÝCH POVRCHOVÝCH ÚPRAV, DOPLNĚNÍ PRVKY V PROVEDENÍ DLE PŮVODNÍCH (KLIKY, KLIČKY, KLAPAČKY, ATD...), ZPROVOZNĚNÍ KOVÁNÍ, VYČIŠTĚNÍ KLIK, KLIČEK A ROZVOR, PROVEDENÍ POVRCHOVÉ ÚPRAVY V ODSTÍNU DLE STANOVENÉ ARCHITEKTONICKÉ KONCEPCE INTERIÉRU BYTU (RAL 9001 KRÉMOVÁ) / PRŮČELÍ (RAL 8017 ŠEDOHNĚDÁ). VŠECHNY FINÁLNÍ BARVY MUSÍ BÝT PŘEDEM ODSOUHLASENY NA ZÁKLADĚ VZORKŮ!!!</p> <p>POČET: 1 ks</p>
<div>H 06</div> <div>REPASE</div>	<p>1:50</p>  <p>STÁVAJÍCÍ STAV:</p> 	<p>KASTLOVÉ OKNO DVOUKŘÍDLÉ, OTEVÍRAVÉ</p> <p>OKNO VE STĚNĚ TL. 770 MM - JEDNÁ SE O HORNÍ ČÁST OKNA, KTERÉ PROCHÁZÍ DO 1.NP SVĚTLÝ ROZMĚR STAV. OTVORU (VxŠ): 1200 x 1900 mm RÁM: DŘEVĚNÝ, KASTLOVÝ, PROFILOVANÉ OBLOŽENÍ Z INTERIÉRU - SOUČÁSTÍ RÁMU ÚLOŽNÉ PROSTORY S POSUVNÝMI DVÍŘKY OSTĚNÍ: ROVNÉ TĚSNĚNÍ: CELOOVBODOVÉ KOVÁNÍ: ZÁVĚS (PANT) (6x EXTERIÉROVÉ + 6x INTERIÉROVÉ OKNA), OKENNÍ ROZVORY, OKENNÍ SKOBY ZASKLENÍ: ČIRÉ JEDNODUCHÉ ZASKLENÍ POVRCH/BARVA: INTERIÉR - PRÁŠKOVÉ LAKOVÁNÍ RAL 9001 KRÉMOVÁ; EXTERIÉR - PRÁŠKOVÉ LAKOVÁNÍ RAL 8017 VNITŘNÍ PARAPET: NE</p> <p>REPASE OKNA ODSTRANĚNÍ NEVHODNÝCH NOVODOBÝCH A NEFUNKČNÍCH PRVKŮ, ODSTRANĚNÍ NEVHODNÝCH NOVODOBÝCH A NESOUDRŽNÝCH POVRCHOVÝCH ÚPRAV, DOPLNĚNÍ PRVKY V PROVEDENÍ DLE PŮVODNÍCH (KLIKY, KLIČKY, KLAPAČKY, ATD...), ZPROVOZNĚNÍ KOVÁNÍ, VYČIŠTĚNÍ KLIK, KLIČEK A ROZVOR, PROVEDENÍ POVRCHOVÉ ÚPRAVY V ODSTÍNU DLE STANOVENÉ ARCHITEKTONICKÉ KONCEPCE INTERIÉRU BYTU (RAL 9001 KRÉMOVÁ) / PRŮČELÍ (RAL 8017 ŠEDOHNĚDÁ). VŠECHNY FINÁLNÍ BARVY MUSÍ BÝT PŘEDEM ODSOUHLASENY NA ZÁKLADĚ VZORKŮ!!!</p> <p>POČET: 1 ks</p>

NÁZEV AKCE:
STUPEŇ:

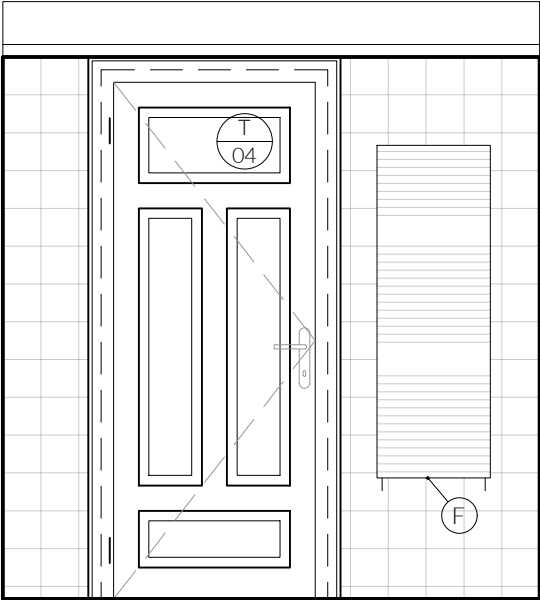
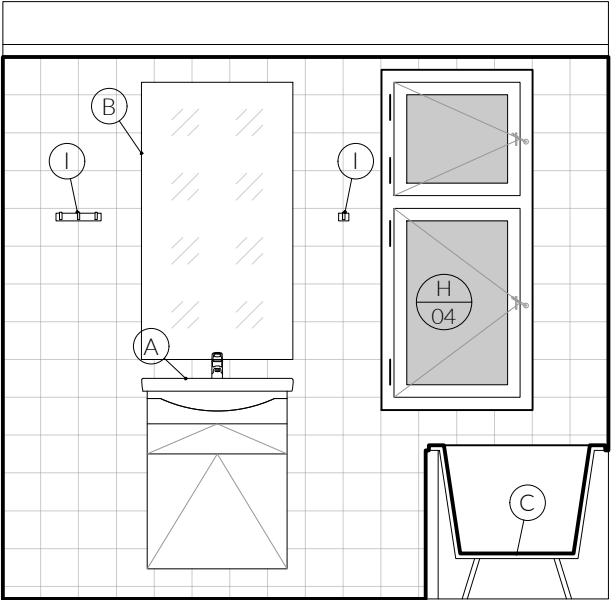
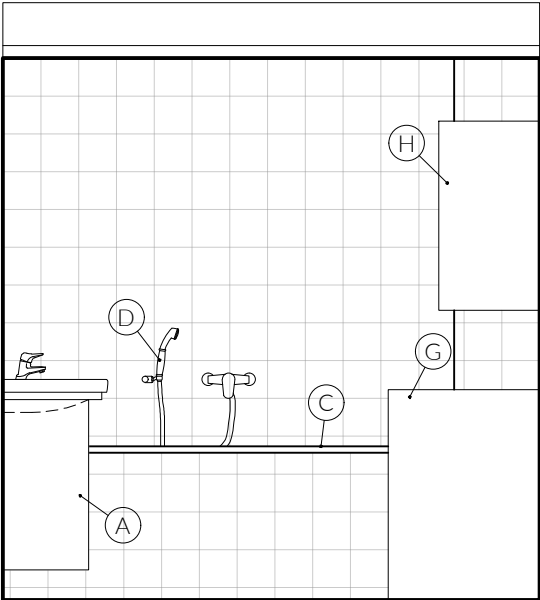
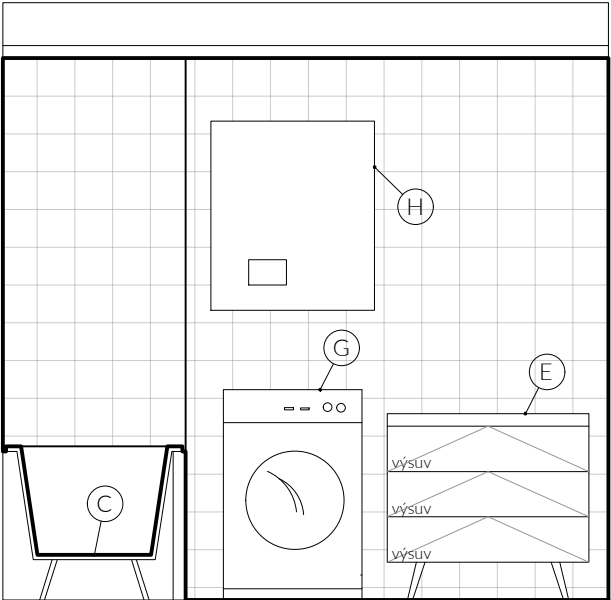
REKONSTRUKCE BYTU VEVEŘÍ 73 - BRNO, BYT ČÍSLO 1
DOKUMENTACE PRO PROVEDENÍ STAVBY

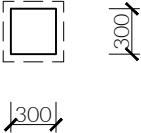
GENERÁLNÍ PROJEKTANT	
ARTHEON s.r.o. malek@artheon.cz +420774864464 Kroftova 2619/45, Brno, 61600 www.artheon.cz	
PROJEKTANT ČÁSTI	
REKONSTRUKCE BYTU VEVEŘÍ 73 - BRNO, BYT ČÍSLO 1	
Statutární město Brno, Dominikánské náměstí 196/1, Brno-město, 60200 Brno	
Brno [582786]; k.ú. Veverí [610372]; parcela č. 844/1	
D.1.1 Architektonicko-stavební řešení	
SCHÉMATA INTERIÉRU A VÝPIS OSTATNÍCH VÝROBKŮ	

AA	
HIP	Ing. Petr Málek
ZODPOVĚDNÝ PROJEKTANT	Ing. Petr Málek
PROJEKTANT ČÁSTI	Ing. arch. Ondřej Kurečka
	DPS
	01/2021
	O

OZN.	SCHÉMA, POPIS
<div><div>O</div><div>01</div></div>	<div><div><div>KUCHYŇSKÁ LINKA</div><div>DÉLKA LINKY: 2 850 mm</div><div>HLOUBKA SKŘÍŇĚK: 600 mm (SPODNÍ), 370 mm (VRCHNÍ)</div><div>SKŘÍŇKY:</div><div>MATERIÁL: DTD DESKY TL. 18 mm, CPL LAMINÁT, ABS</div><div>HRANY TL. 1 MM</div><div>BARVA: BÍLÁ, STRUKTURA HLADKÁ, MATNÁ</div><div>KOVÁNÍ: PANTY S TLUMENÝM DOVÍRÁNÍM, NEREZOVÉ ÚCHYTY</div><div>PRACOVNÍ DESKA:</div><div>MATERIÁL: DTD DESKA TL. 38 mm, CPL LAMINÁT, ABS</div><div>HRANY TL. 1 MM</div><div>BARVA: TMAVĚ HNĚDÁ, DŘEVĚNÝ DEKOR</div><div>OBKLAD:</div><div>OBKLADOVÁ MDF DESKA TL. 8 mm + CPL LAMINÁT TL 1,6 mm</div><div>BARVA: TMAVĚ HNĚDÁ, DŘEVĚNÝ DEKOR</div></div><div><div>OSVĚTLENÍ:</div><div>LED PÁSEK ZAFRÉZOVANÝ DO HORNÍCH SKŘÍŇĚK,</div><div>HLINÍKOVÝ PROFIL 16*6 mm,</div><div>DIFUZOR: OPÁLOVÝ</div><div>BARVA: BÍLÁ 4300 - 5300 K</div><div>DÉLKA PÁSKU: 1650 + 600 mm</div><div>KONKRÉTNÍ VÝBĚR BAREV A DEKORŮ KUCHYŇSKÉ LINKY BUDE VYBRÁN BĚHEM AUTORSKÉHO DOZORU ZA ÚČASTI ARCHITEKTA!</div></div><div><div>A SAMOSTATNĚ STOJÍCÍ LEDNICE</div><div>B VESTAVNÁ MYČKA</div><div>C NEREZOVÝ DŘEZ</div><div>D DŘEZOVÁ BATERIE</div><div>E VARNÁ DESKA</div><div>F RECIRKULAČNÍ DIGESTOŘ</div><div>G OSVĚTLENÍ - LED PÁSEK</div></div><div><div>1:30</div><div>SCHEMATICKÝ PŮDORYS</div><div></div><div><div>SCHEMATICKÝ ČELNÍ POHLED</div><div></div></div><div><div>KUCHYŇSKÁ LINKA NENÍ SOUČÁSTÍ DODÁVKY! BUDE PROVEDENA POUZE PŘÍPRAVA K JEJÍ INSTALACI!</div><div>ZAŘIZOVACÍ PŘEDMĚTY JSOU PODROBNĚ POPSÁNY V ČÁSTI D.1.4.a_03_KNIHA ZAŘIZOVACÍCH PŘEDMĚTŮ</div><div>VÝKAZ ZÁSUVK A OKRUHOVÁNÍ V RÁMCI KUCHYŇSKÉ LINKY JE PODROBNĚ ŘEŠENO V ČÁSTI D.1.4.b_ELEKTROINSTALACE</div></div></div></div>

OZN.	SCHÉMA, POPIS
<div><div><div>O</div><div>02</div></div></div>	<div><div><div><div>KOUPELNA 2.04</div><div>ROZMĚRY: 2130*2400 mm</div><div>ČÍSLO MÍSTNOSTI: 2.04</div><div>PODLAHA: KERAMICKÁ DLAŽBA TYP OCTAGON 200*200 + 50*50 mm (DLAŽBA PŘIZPŮSOBENA STÁVAJÍCÍ DLAŽBĚ)</div><div>STĚNY: KERAMICKÝ OBKLAD 150*150 mm, VÝŠKA OBKLADU 2150 mm, JEDNOBARVNÝ SVĚTLÝ ODSTÍN</div><div>KONKRÉTNÍ VÝBĚR SÉRIE A DEKORU BUDE VYBRÁN BĚHEM AD ZA ÚČASTI ARCHITEKTA</div><div>STROP: SDK PODHLED ZAVĚŠENÝ NA SYSTÉM. ZÁVĚSECH S KOVOVOU K-CÍ; IMPREGNOVANÉ DESKY GKBI</div><div>OSVĚTLENÍ: viz D.1.4.b_ELEKTROINSTALACE</div><div>A. UMYVADLO SE SKŘÍŇÍ</div><div>SKŘÍŇKA:</div><div>HLOUBKA: 485 mm</div><div>VÝŠKA: 675 mm</div><div>MATERIÁL: LAMINOVANÉ DTD DESKY TL. 18 mm</div><div>BARVA: SVĚTLÁ BÍLÁ/DŘEVO - BUK, STRUKTURA HLADKÁ</div><div>OTEVÍRÁNÍ: PUSH TO OPEN</div><div>UMYVADLO:</div><div>ROZMĚRY: 650*485</div><div>BARVA: BÍLÁ</div><div>BATERIE JEDNOPÁKOVÁ, JEDNOOTVOROVÁ,</div><div>B. ZRCADLO</div><div>ROZMĚRY: 600*1000 mm</div><div>HORNÍ HRANA: 2050 mm</div><div>NALEPENO NA KERAMICKÝ OBKLAD</div><div>C. AKRYLÁTOVÁ OBDÉLNÍKOVÁ VANA (OBEZDĚNÁ)</div><div>ROZMĚRY VANY: 1700*700 mm</div><div>ODVODNĚNÍ: V RÁMCI VANY KE VPUSTI</div><div>D. VANOVÁ BATERIE S VANOVÝM SETEM</div><div>JEDNOPÁKOVÁ, DVOUOTVOROVÁ, NÁSTĚNNÁ VANOVÁ BATERIE SE SPRCHOVÝM SETEM S DRŽÁKEM SPRCHY.</div><div>MATERIÁL: CHROM</div><div>E. KOUPELNOVÁ SKŘÍŇKA</div><div>HLOUBKA: 400 mm</div><div>ŠÍŘKA: 800 mm</div><div>VÝŠKA: CELKEM 750 mm (VČETNĚ NOŽÍČEK V. 150 mm)</div><div>MATERIÁL: LAMINOVANÉ DTD DESKY TL. 18 mm</div><div>BARVA: SVĚTLÁ BÍLÁ, STRUKTURA HLADKÁ</div><div>ÚCHYTY: CHROM</div><div>F. KOUPELNOVÝ TOPNÝ ŽEBŘÍK</div><div>ROZMĚRY: 1320*450 mm</div><div>BARVA: BÍLÁ</div><div>G. AUTOMATICKÁ PRAČKA</div><div>H. ZÁVĚSNÝ KOTEL S INTEGROVANÝM ZÁSOBNÍKEM</div><div>I. NÁSTĚNNÝ VĚŠÁK</div></div></div><div><div>1:30</div><div>SCHEMATICKÝ PŮDORYS</div></div><div>ZAŘIZOVACÍ PŘEDMĚTY JSOU PODROBNĚ POPSÁNY V ČÁSTI D.1.4.a_03_KNIHA ZAŘIZOVACÍCH PŘEDMĚTŮ</div></div>

OZN.	SCHÉMA, POPIS
<div><div>O</div><div>02</div></div>	<div><div>1:30</div><div>SCHEMATICKÝ PŮDORYS</div></div> <div><div><div>POHLED 1</div><div></div></div><div><div>POHLED 2</div><div></div></div><div><div>POHLED 3</div><div></div></div><div><div>POHLED 4</div><div></div></div></div>

OZN.	SCHÉMA	POPIS
<div><div>O</div><div>03</div></div>	 <p>A technical drawing of a square access door. It consists of a solid square with a dashed square border around it. Dimension lines indicate the size: a horizontal line below the square is labeled '300', and a vertical line to the right of the square is labeled '300'.</p>	<div>REVIZNÍ DVÍŘKA DO SÁDROKARTONU</div> <div>REVIZNÍ DVÍŘKA ZABUDOVANÁ V RÁMCI PODHLEDU.</div> <div>DVÍŘKA S IMPREGNOVANOU SDK DESKOU A SYSTÉMOVÝM TĚSNĚNÍM.</div> <div>ROZMĚR DVÍŘEK 300x300 mm.</div> <div>UMÍSTĚNÍ:</div> <div>m. 2.04 (1ks)</div>
<div><div>O</div><div>04</div></div>		<div>PROTIPTAČÍ ZÁBRANY</div> <div>- DOPLNĚNÍ ČTYŘŘADÝCH LINIOVÝCH PROTIPTAČÍCH ZÁBRAN NA VENKOVNÍ OKENNÍ PARAPETY</div> <div>- APLIKACE CCA 3,9 m BĚŽNÝCH</div>
<div><div>O</div><div>05</div></div>		<div>DODÁVKA A MONTÁŽ POMOCNÝCH ZÁMEČNICKÝCH VÝROBKŮ</div> <div>- BUDOU OPATŘENY PRÁŠKOVOU VYPALOVANOU BARVOU RAL DLE VÝBĚRU ARCHITEKTA</div> <div>- HMOTNOST 200 kg</div>